

Relatório Analítico dos Investimentos

em fevereiro de 2023

Carteira consolidada de investimentos - base (Fevereiro / 2023)

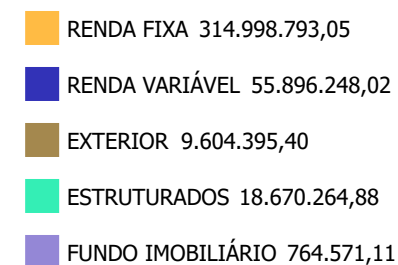
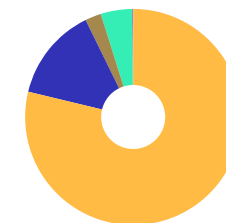
| Produto / Fundo | Resgate | Carência | Saldo | Particip. S/ Total | Cotistas | % S/ PL do Fundo | Enquadramento |
|---|---------|------------|---------------|--------------------|----------|------------------|-------------------------------------|
| BB ALOCAÇÃO ATIVA RETORNO TOTAL FIC RENDA FIXA P... | D+3 | Não há | 540.317,05 | 0,14% | 675 | 0,01% | Artigo 7º, Inciso I, Alínea ' b ' |
| BB IDKA 2 TÍTULOS PÚBLICOS FI RENDA FIXA PREVIDE... | D+1 | Não há | 7.279.148,47 | 1,82% | 965 | 0,11% | Artigo 7º, Inciso I, Alínea ' b ' |
| BB IMA-B 5 FIC RENDA FIXA PREVIDENCIÁRIO LP | D+1 | Não há | 20.833.804,97 | 5,21% | 765 | 0,37% | Artigo 7º, Inciso I, Alínea ' b ' |
| BB IRF-M TÍTULOS PÚBLICOS FI RENDA FIXA PREVIDEN... | D+1 | Não há | 5.141.187,58 | 1,29% | 473 | 0,13% | Artigo 7º, Inciso I, Alínea ' b ' |
| BB TÍTULOS PÚBLICOS IPCA FI RENDA FIXA PREVIDENC... | D+0 | 16/05/2023 | 25.759.590,39 | 6,44% | 359 | 0,67% | Artigo 7º, Inciso I, Alínea ' b ' |
| CAIXA BRASIL 2023 TÍTULOS PÚBLICOS FI RENDA FIXA | D+0 | 16/05/2023 | 30.986.279,46 | 7,75% | 287 | 0,74% | Artigo 7º, Inciso I, Alínea ' b ' |
| CAIXA BRASIL 2024 I TÍTULOS PÚBLICOS FI RENDA FI... | D+0 | 16/08/2024 | 8.434.095,03 | 2,11% | 105 | 1,78% | Artigo 7º, Inciso I, Alínea ' b ' |
| CAIXA BRASIL 2024 IV TÍTULOS PÚBLICOS FI RENDA F... | D+0 | 15/08/2024 | 21.596.807,27 | 5,40% | 280 | 0,63% | Artigo 7º, Inciso I, Alínea ' b ' |
| CAIXA BRASIL GESTÃO ESTRATÉGICA FIC RENDA FIXA | D+0 | Não há | 9.006.664,95 | 2,25% | 794 | 0,18% | Artigo 7º, Inciso I, Alínea ' b ' |
| CAIXA BRASIL IDKA IPCA 2A TÍTULOS PÚBLICOS FI RE... | D+0 | Não há | 15.662.478,07 | 3,92% | 936 | 0,23% | Artigo 7º, Inciso I, Alínea ' b ' |
| CAIXA BRASIL IMA-B 5 TÍTULOS PÚBLICOS FI RENDA F... | D+0 | Não há | 20.136.549,18 | 5,03% | 926 | 0,25% | Artigo 7º, Inciso I, Alínea ' b ' |
| CAIXA BRASIL IMA-B TÍTULOS PÚBLICOS FI RENDA FIX... | D+0 | Não há | 9.143.884,17 | 2,29% | 705 | 0,28% | Artigo 7º, Inciso I, Alínea ' b ' |
| CAIXA BRASIL IRF-M TÍTULOS PÚBLICOS FI RENDA FIX... | D+0 | Não há | 5.149.825,33 | 1,29% | 294 | 0,52% | Artigo 7º, Inciso I, Alínea ' b ' |
| BB FLUXO FIC RENDA FIXA SIMPLES PREVIDENCIÁRIO | D+0 | Não há | 4.871.158,91 | 1,22% | 922 | 0,12% | Artigo 7º, Inciso III, Alínea ' a ' |
| BB INSTITUCIONAL FI RENDA FIXA | D+0 | Não há | 37.626.099,72 | 9,41% | 154 | 1,51% | Artigo 7º, Inciso III, Alínea ' a ' |
| BRDESCO PREMIUM FI RENDA FIXA REFERENCIADO DI | D+0 | Não há | 6.493.108,55 | 1,62% | 327 | 0,08% | Artigo 7º, Inciso III, Alínea ' a ' |
| CAIXA BRASIL MATRIZ FI RENDA FIXA | D+0 | Não há | 67.191.844,24 | 16,80% | 394 | 1,20% | Artigo 7º, Inciso III, Alínea ' a ' |
| ITAÚ INSTITUCIONAL ALOCAÇÃO DINÂMICA FIC RENDA F... | D+1 | Não há | 7.230.108,53 | 1,81% | 215 | 0,33% | Artigo 7º, Inciso III, Alínea ' a ' |
| SANTANDER FIC RENDA FIXA REFERENCIADO DI | D+0 | Não há | 11.915.841,18 | 2,98% | 325 | 0,25% | Artigo 7º, Inciso III, Alínea ' a ' |
| 4UM SMALL CAPS FI AÇÕES | D+20 | Não há | 4.498.502,63 | 1,12% | 844 | 1,59% | Artigo 8º, Inciso I |

Carteira consolidada de investimentos - base (Fevereiro / 2023)

| Produto / Fundo | Resgate | Carência | Saldo | Particip. S/ Total | Cotistas | % S/ PL do Fundo | Enquadramento |
|---|------------|---------------|-----------------------|--------------------|----------|------------------|-----------------------|
| AZ QUEST AÇÕES FIC AÇÕES | D+4 | Não há | 364.111,37 | 0,09% | 4.305 | 0,14% | Artigo 8º, Inciso I |
| BB AÇÕES VALOR FIC AÇÕES | D+33 | Não há | 5.513.184,06 | 1,38% | 1.642 | 0,63% | Artigo 8º, Inciso I |
| BNP PARIBAS ACTION FIC AÇÕES | D+30 | Não há | 27.265,63 | 0,01% | 527 | 0,02% | Artigo 8º, Inciso I |
| CAIXA SMALL CAPS ATIVO FI AÇÕES | D+4 | Não há | 5.563.472,78 | 1,39% | 6.590 | 1,08% | Artigo 8º, Inciso I |
| CONSTÂNCIA FUNDAMENTO FI AÇÕES | D+15 | Não há | 9.241.246,97 | 2,31% | 3.485 | 0,82% | Artigo 8º, Inciso I |
| SOMMA BRASIL FI AÇÕES | D+4 | Não há | 5.778.093,04 | 1,44% | 2.339 | 1,91% | Artigo 8º, Inciso I |
| TRÍGONO DELPHOS INCOME INSTITUCIONAL FIC AÇÕES | D+32 | Não há | 11.992.398,98 | 3,00% | 20 | 2,27% | Artigo 8º, Inciso I |
| TRÍGONO FLAGSHIP SMALL CAPS INSTITUCIONAL FIC AÇ... | D+32 | Não há | 12.917.972,56 | 3,23% | 32 | 1,43% | Artigo 8º, Inciso I |
| BB GLOBAL SELECT EQUITY INVESTIMENTO NO EXTERIOR... | D+5 du | Não há | 2.945.229,43 | 0,74% | 68 | 0,24% | Artigo 9º, Inciso II |
| BB NORDEA GLOBAL CLIMATE AND ENVIRONMENT INVESTI... | D+5 du | Não há | 3.515.581,93 | 0,88% | 59 | 0,58% | Artigo 9º, Inciso II |
| GLOBAL X CLOUD COMPUTING USD INVESTIMENTO NO EXT... | D+6 du | Não há | 276.355,53 | 0,07% | 10 | 0,01% | Artigo 9º, Inciso II |
| GLOBAL X ROBÓTICA E INTELIGÊNCIA ARTIFICIAL USD ... | D+6 du | Não há | 290.359,76 | 0,07% | 11 | 1,97% | Artigo 9º, Inciso II |
| SAFRA CONSUMO AMERICANO PB FI AÇÕES BDR NÍVEL I | D+5 | Não há | 2.576.868,75 | 0,64% | 483 | 0,30% | Artigo 9º, Inciso III |
| BTG PACTUAL S&P 500 BRL FI MULTIMERCADO | D+2 du | Não há | 5.142.510,46 | 1,29% | 2.307 | 1,06% | Artigo 10º, Inciso I |
| CAIXA ALOCAÇÃO MACRO FIC MULTIMERCADO LP | D+4 | Não há | 4.246.000,63 | 1,06% | 6.641 | 0,24% | Artigo 10º, Inciso I |
| RIO BRAVO PROTEÇÃO BOLSA AMERICANA II FI MULTIME... | D+3 du | Não há | 5.181.491,91 | 1,30% | 10 | 11,13% | Artigo 10º, Inciso I |
| SAFRA S&P REAIS PB FIC MULTIMERCADO | D+2 | Não há | 4.100.261,88 | 1,03% | 94 | 0,69% | Artigo 10º, Inciso I |
| BRAZILIAN GRAVEYARD AND DEATH CARE SERVICES FII ... | Não se ... | Não se aplica | 764.571,11 | 0,19% | | 0,96% | Artigo 11º |
| Total para cálculo dos limites da Resolução | | | 399.934.272,46 | | | | |

Enquadramento e Política de Investimento (RENDA FIXA) - base (Fevereiro / 2023)

| Artigos - Renda Fixa | Resolução Pró Gestão - Nivel 1 | Carteira \$ | Carteira | Estratégia de Alocação - 2023 | | | GAP Superior |
|-------------------------------------|-----------------------------------|-----------------------|---------------|-------------------------------|---------------|----------------|-----------------|
| | | | | Inf | Alvo | Sup | |
| Artigo 7º, Inciso I, Alínea ' a ' | 100,00% | 0,00 | 0,00% | 0,00% | 3,00% | 30,00% | 119.980.281,74 |
| Artigo 7º, Inciso I, Alínea ' b ' | 100,00% | 179.670.631,92 | 44,93% | 30,00% | 39,15% | 90,00% | 180.270.213,29 |
| Artigo 7º, Inciso III, Alínea ' a ' | 65,00% | 135.328.161,13 | 33,84% | 15,00% | 29,00% | 60,00% | 104.632.402,35 |
| Artigo 7º, Inciso IV | 20,00% | 0,00 | 0,00% | 0,00% | 5,00% | 20,00% | 79.986.854,49 |
| Artigo 7º, Inciso V, Alínea ' b ' | 5,00% | 0,00 | 0,00% | 0,00% | 0,00% | 5,00% | 19.996.713,62 |
| Total Renda Fixa | 100,00% | 314.998.793,05 | 78,76% | 45,00% | 76,15% | 205,00% | |



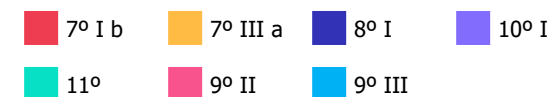
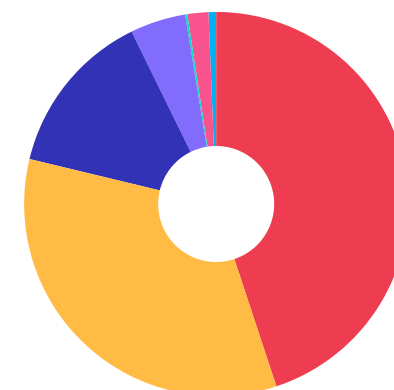
ATENÇÃO! Os limites respeitam as condições previstas na Resolução 4.695/18 em seus Artigo 7º § 10º e Artigo 8º § 10º para RPPS Certificado pelo Pró-Gestão!



Enquadramento e Política de Investimento (RENDA VARIÁVEL E EXTERIOR) - base (Fevereiro / 2023)

| Artigos - Renda Variável / Estruturado / Imobiliário | Resolução Pró Gestão - Nível 1 | Carteira \$ | Carteira | Estratégia de Alocação - 2023 | | | GAP Superior |
|---|--------------------------------|----------------------|---------------|-------------------------------|---------------|---------------|---------------|
| | | | | Inf | Alvo | Sup | |
| Artigo 8º, Inciso I | 35,00% | 55.896.248,02 | 13,98% | 10,00% | 16,00% | 35,00% | 84.080.747,34 |
| Artigo 10º, Inciso I | 10,00% | 18.670.264,88 | 4,67% | 3,00% | 5,00% | 10,00% | 21.323.162,37 |
| Artigo 11º | 5,00% | 764.571,11 | 0,19% | 0,00% | 0,50% | 2,00% | 7.234.114,34 |
| Total Renda Variável / Estruturado / Imobiliário | 35,00% | 75.331.084,01 | 18,84% | 13,00% | 21,50% | 47,00% | |

| Artigos - Exterior | Resolução Pró Gestão - Nível 1 | Carteira \$ | Carteira | Estratégia de Alocação - Limite - 2023 | | | GAP Superior |
|-----------------------|--------------------------------|---------------------|--------------|--|--------------|---------------|---------------|
| | | | | Inferior | Alvo | Superior | |
| Artigo 9º, Inciso II | 10,00% | 7.027.526,65 | 1,76% | 0,00% | 1,70% | 5,00% | 12.969.186,97 |
| Artigo 9º, Inciso III | 10,00% | 2.576.868,75 | 0,64% | 0,00% | 0,65% | 5,00% | 17.419.844,87 |
| Total Exterior | 10,00% | 9.604.395,40 | 2,40% | 0,00% | 2,35% | 10,00% | |



Enquadramento por Gestores - base (Fevereiro / 2023)

| Gestão | Valor | % S/ Carteira | % S/ PL Gestão |
|-----------------------------------|----------------|---------------|----------------|
| CAIXA DTVM | 197.117.901,11 | 49,29 | - |
| BB GESTÃO DE RECURSOS DTVM | 114.025.302,51 | 28,51 | - |
| TRÍGONO CAPITAL | 24.910.371,54 | 6,23 | 0,54 |
| SANTANDER BRASIL ASSET MANAGEM... | 11.915.841,18 | 2,98 | 0,00 |
| CONSTÂNCIA INVESTIMENTOS | 9.241.246,97 | 2,31 | 0,57 |
| ITAÚ ASSET MANAGEMENT | 7.230.108,53 | 1,81 | - |
| BANCO J. SAFRA S/A | 6.677.130,63 | 1,67 | 0,00 |
| BRDESCO ASSET MANAGEMENT | 6.493.108,55 | 1,62 | 0,00 |
| SOMMA INVESTIMENTOS | 5.778.093,04 | 1,44 | - |
| RIO BRAVO INVESTIMENTOS | 5.181.491,91 | 1,30 | 0,33 |
| BTG PACTUAL ASSET MANAGEMENT S... | 5.142.510,46 | 1,29 | 0,00 |
| 4UM INVESTIMENTOS | 4.498.502,63 | 1,12 | 0,15 |
| ZION INVEST | 764.571,11 | 0,19 | - |
| MIRAE ASSET | 566.715,29 | 0,14 | - |
| AZ QUEST INVESTIMENTOS | 364.111,37 | 0,09 | 0,00 |
| BNP PARIBAS ASSET MANAGEMENT | 27.265,63 | 0,01 | 0,00 |

Estratégia de Alocação para os Próximos 5 Anos

| Artigos | Estratégia de Alocação - 2023 | | Limite Inferior (%) | Limite Superior (%) |
|-------------------------------------|-------------------------------|------------|---------------------|---------------------|
| | Carteira \$ | Carteira % | | |
| Artigo 7º, Inciso I, Alínea ' a ' | 0,00 | 0,00 | 0,00 | 30,00 |
| Artigo 7º, Inciso I, Alínea ' b ' | 179.670.631,92 | 44,93 | 30,00 | 90,00 |
| Artigo 7º, Inciso III, Alínea ' a ' | 135.328.161,13 | 33,84 | 15,00 | 60,00 |
| Artigo 7º, Inciso V, Alínea ' b ' | 0,00 | 0,00 | 0,00 | 5,00 |
| Artigo 8º, Inciso I | 55.896.248,02 | 13,98 | 10,00 | 35,00 |
| Artigo 9º, Inciso II | 7.027.526,65 | 1,76 | 0,00 | 5,00 |
| Artigo 9º, Inciso III | 2.576.868,75 | 0,64 | 0,00 | 5,00 |
| Artigo 10º, Inciso I | 18.670.264,88 | 4,67 | 3,00 | 10,00 |
| Artigo 11º | 764.571,11 | 0,19 | 0,00 | 2,00 |
| Artigo 12º | 0,00 | 0,00 | 0,00 | 10,00 |

Artigo 20º - O total das aplicações dos recursos do regime próprio de previdência social em fundos de investimento e carteiras administradas não pode exceder a 5% (cinco por cento) do volume total de recursos de terceiros gerido por um mesmo gestor ou por gestoras ligadas ao seu respectivo grupo econômico, assim definido pela CVM em regulamentação específica. (NR) - (Resolução 4963)

Retorno dos investimentos e Benchmark's de ativos no mês de Fevereiro/2023 - RENDA FIXA

| | Mês | Ano | 3M | 6M | 12M | 24M | VaR Mês | Volatilidade 12M |
|---|--------|--------|-------|-------|--------|--------|---------|------------------|
| IDKA IPCA 2 Anos (Benchmark) | 1,62% | 3,08% | 4,36% | 6,05% | 11,25% | 18,71% | - | - |
| BB IDKA 2 TÍTULOS PÚBLICOS FI RENDA FIXA PREVIDENCIÁRIO | 1,49% | 2,95% | 4,20% | 6,00% | 11,25% | 18,21% | 1,45% | 0,03% |
| CAIXA BRASIL IDKA IPCA 2A TÍTULOS PÚBLICOS FI RENDA FIXA LP | 1,50% | 2,93% | 4,20% | 5,90% | 10,95% | 17,94% | 1,47% | 0,03% |
| IMA-B 5 (Benchmark) | 1,41% | 2,82% | 3,79% | 5,87% | 11,57% | 18,62% | - | - |
| BB IMA-B 5 FIC RENDA FIXA PREVIDENCIÁRIO LP | 1,40% | 2,79% | 3,73% | 5,73% | 11,31% | 17,99% | 1,19% | 0,03% |
| CAIXA BRASIL 2024 I TÍTULOS PÚBLICOS FI RENDA FIXA | -1,58% | -0,22% | 1,10% | 2,98% | 4,69% | 4,79% | 5,15% | 0,05% |
| CAIXA BRASIL 2024 IV TÍTULOS PÚBLICOS FI RENDA FIXA | -1,59% | -0,22% | 1,09% | 2,98% | 4,50% | 4,85% | 5,17% | 0,06% |
| CAIXA BRASIL IMA-B 5 TÍTULOS PÚBLICOS FI RENDA FIXA LP | 1,39% | 2,79% | 3,73% | 5,76% | 11,45% | 18,22% | 1,18% | 0,03% |
| IMA-B (Benchmark) | 1,28% | 1,28% | 1,08% | 3,02% | 7,94% | 8,94% | - | - |
| CAIXA BRASIL IMA-B TÍTULOS PÚBLICOS FI RENDA FIXA LP | 1,26% | 1,22% | 0,98% | 2,84% | 7,75% | 8,45% | 2,48% | 0,04% |
| IRF-M (Benchmark) | 0,86% | 1,71% | 3,21% | 4,93% | 10,13% | 10,66% | - | - |
| BB IRF-M TÍTULOS PÚBLICOS FI RENDA FIXA PREVIDENCIÁRIO | 0,82% | 1,65% | 3,10% | 4,73% | 9,88% | 10,03% | 1,59% | 0,02% |
| CAIXA BRASIL IRF-M TÍTULOS PÚBLICOS FI RENDA FIXA LP | 0,83% | 1,72% | 3,19% | 4,92% | 10,02% | 10,29% | 1,59% | 0,02% |
| CDI (Benchmark) | 0,92% | 2,05% | 3,20% | 6,44% | 13,00% | 19,38% | - | - |
| BB FLUXO FIC RENDA FIXA SIMPLES PREVIDENCIÁRIO | 0,85% | 1,89% | 2,95% | 5,94% | 11,87% | 16,92% | 0,00% | 0,00% |
| SANTANDER FIC RENDA FIXA REFERENCIADO DI | 0,82% | 1,95% | 3,11% | 6,49% | 13,31% | 20,69% | 0,07% | 0,00% |

Retorno dos investimentos e Benchmark's de ativos no mês de Fevereiro/2023 - RENDA FIXA

| | Mês | Ano | 3M | 6M | 12M | 24M | VaR Mês | Volatilidade 12M |
|---|-------|-------|-------|-------|--------|--------|---------|------------------|
| BB INSTITUCIONAL FI RENDA FIXA | 0,70% | 1,53% | 2,68% | 5,99% | 12,67% | 19,63% | 0,31% | 0,01% |
| BB TÍTULOS PÚBLICOS IPCA FI RENDA FIXA PREVIDENCIÁRIO | 0,92% | 2,43% | 3,41% | 6,59% | 12,46% | 19,86% | 0,42% | 0,03% |
| BRADESCO PREMIUM FI RENDA FIXA REFERENCIADO DI | 0,88% | 2,02% | 3,21% | 6,60% | 13,45% | 20,58% | 0,03% | 0,00% |
| CAIXA BRASIL MATRIZ FI RENDA FIXA | 0,79% | 1,90% | 3,05% | 6,34% | 12,95% | 19,81% | 0,04% | 0,00% |
| IPCA (Benchmark) | 0,84% | 1,37% | 2,00% | 2,73% | 5,60% | 16,73% | - | - |
| BB ALOCAÇÃO ATIVA RETORNO TOTAL FIC RENDA FIXA PREVIDENCIÁRIO | 0,98% | 1,63% | 2,41% | 4,63% | 10,13% | 13,25% | 1,21% | 0,01% |
| ITAÚ INSTITUCIONAL ALOCAÇÃO DINÂMICA FIC RENDA FIXA | 1,14% | 1,65% | 1,27% | 2,66% | 8,04% | 14,35% | 1,98% | 0,02% |
| CAIXA BRASIL GESTÃO ESTRATÉGICA FIC RENDA FIXA | 0,97% | 2,01% | 3,17% | 5,58% | 11,28% | 13,35% | 0,28% | 0,01% |
| Não definido (Benchmark) | - | - | - | - | - | - | - | - |
| CAIXA BRASIL 2023 TÍTULOS PÚBLICOS FI RENDA FIXA | 0,91% | 2,42% | 3,40% | 3,36% | 5,49% | - | 0,42% | 0,06% |

Retorno dos investimentos e Benchmark's de ativos no mês de Fevereiro/2023 - RENDA VARIÁVEL

| | Mês | Ano | 3M | 6M | 12M | 24M | VaR Mês | Volatilidade 12M |
|--|---------|---------|---------|---------|---------|---------|---------|------------------|
| Não definido (Benchmark) | - | - | - | - | - | - | - | - |
| RIO BRAVO PROTEÇÃO BOLSA AMERICANA II FI MULTIMERCADO | 0,90% | 2,84% | 4,53% | - | - | - | 10,25% | - |
| CDI (Benchmark) | 0,92% | 2,05% | 3,20% | 6,44% | 13,00% | 19,38% | - | - |
| SAFRA S&P REAIS PB FIC MULTIMERCADO | -1,75% | 4,54% | -0,49% | 4,70% | -0,73% | 18,78% | 7,52% | 0,24% |
| CAIXA ALOCAÇÃO MACRO FIC MULTIMERCADO LP | -0,14% | 1,06% | 2,17% | 4,22% | 9,80% | 14,50% | 2,19% | 0,04% |
| Ibovespa (Benchmark) | -7,49% | -4,38% | -6,72% | -4,19% | -7,26% | -4,64% | - | - |
| AZ QUEST AÇÕES FIC AÇÕES | -7,27% | -3,80% | -7,46% | -7,32% | -10,14% | -15,75% | 7,69% | 0,22% |
| BB AÇÕES VALOR FIC AÇÕES | -7,34% | -4,24% | -6,62% | -7,40% | -10,52% | -1,82% | 8,82% | 0,20% |
| SOMMA BRASIL FI AÇÕES | -9,77% | -6,43% | -8,37% | -7,58% | -11,83% | -10,89% | 8,61% | 0,23% |
| TRÍGONO DELPHOS INCOME INSTITUCIONAL FIC AÇÕES | -4,19% | 0,83% | -1,92% | 2,63% | 20,35% | - | 8,75% | 0,26% |
| TRÍGONO FLAGSHIP SMALL CAPS INSTITUCIONAL FIC AÇÕES | -4,00% | -0,77% | -2,08% | -1,48% | 10,98% | 40,21% | 4,90% | 0,23% |
| BNP PARIBAS ACTION FIC AÇÕES | -5,94% | -1,83% | -4,61% | -6,44% | -7,03% | -7,76% | 8,23% | 0,22% |
| CONSTÂNCIA FUNDAMENTO FI AÇÕES | -6,16% | -2,57% | -5,65% | -8,88% | -3,33% | 0,31% | 7,21% | 0,21% |
| IFIX (Benchmark) | -0,45% | -2,05% | -2,05% | -5,64% | 2,45% | -2,71% | - | - |
| BRAZILIAN GRAVEYARD AND DEATH CARE SERVICES FII - CARE11 | -12,21% | -20,92% | -30,75% | -45,34% | -16,48% | 237,88% | 29,44% | 0,62% |
| S&P 500 (Benchmark) | -2,61% | 3,40% | -2,70% | 0,38% | -9,45% | 4,17% | - | - |

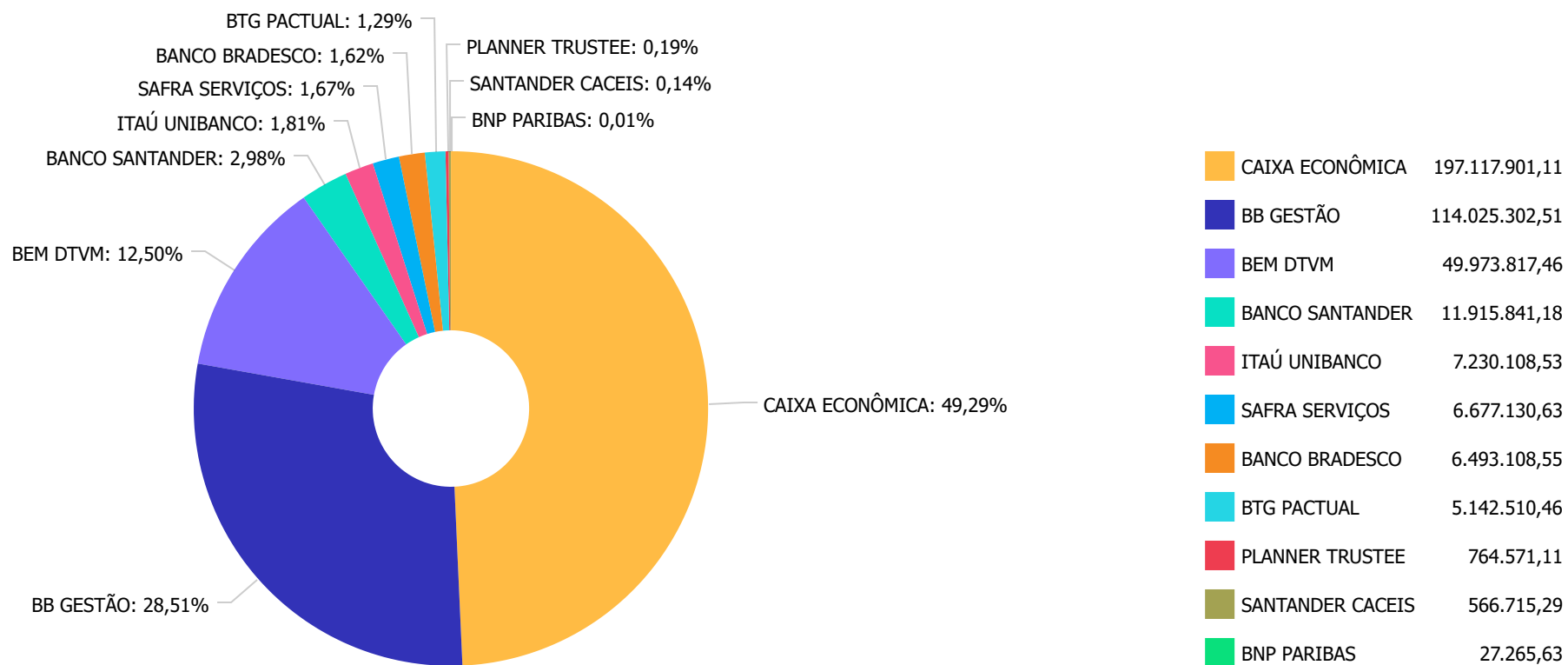
Retorno dos investimentos e Benchmark's de ativos no mês de Fevereiro/2023 - RENDA VARIÁVEL

| | Mês | Ano | 3M | 6M | 12M | 24M | VaR Mês | Volatilidade 12M |
|---|---------|--------|---------|---------|---------|---------|---------|------------------|
| BTG PACTUAL S&P 500 BRL FI MULTIMERCADO | -1,74% | 4,53% | -0,56% | 9,20% | 3,66% | 25,26% | 7,65% | 0,23% |
| SMLL (Benchmark) | -10,52% | -7,90% | -10,68% | -16,48% | -20,22% | -30,84% | - | - |
| 4UM SMALL CAPS FI AÇÕES | -4,45% | -3,52% | -4,99% | -11,61% | -10,19% | -12,45% | 8,32% | 0,25% |
| CAIXA SMALL CAPS ATIVO FI AÇÕES | -10,52% | -7,56% | -10,33% | -16,35% | -20,59% | -31,43% | 8,53% | 0,30% |

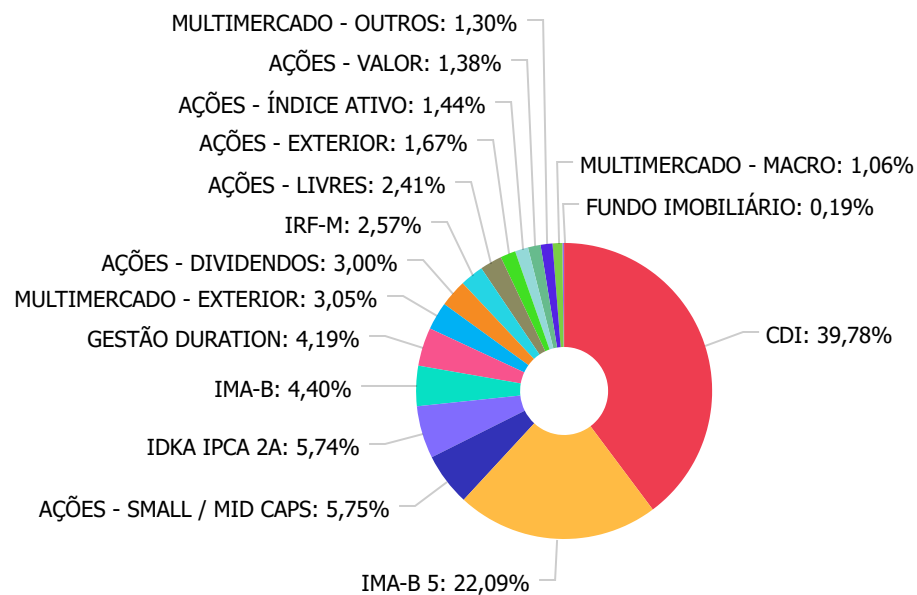
Retorno dos investimentos e Benchmark's de ativos no mês de Fevereiro/2023 - INVESTIMENTO NO EXTERIOR

| | Mês | Ano | 3M | 6M | 12M | 24M | VaR Mês | Volatilidade 12M |
|--|--------|--------|--------|--------|--------|--------|---------|------------------|
| Global BDRX (Benchmark) | 1,15% | 5,57% | 1,12% | 0,53% | -9,60% | -7,95% | - | - |
| SAFRA CONSUMO AMERICANO PB FI AÇÕES BDR NÍVEL I | - | 2,79% | -1,45% | - | - | - | 6,67% | 0,17% |
| MSCI WORLD (Benchmark) | -0,45% | 4,10% | -1,86% | 3,90% | -7,70% | -6,26% | - | - |
| BB NORDEA GLOBAL CLIMATE AND ENVIRONMENT INVESTIMENTO NO EXTERIOR... | - | 2,55% | -2,20% | - | - | - | 7,49% | 0,15% |
| BB GLOBAL SELECT EQUITY INVESTIMENTO NO EXTERIOR FI MULTIMERCADO | - | 5,17% | 0,99% | - | - | - | 8,49% | 0,16% |
| Ibovespa (Benchmark) | -7,49% | -4,38% | -6,72% | -4,19% | -7,26% | -4,64% | - | - |
| GLOBAL X ROBÓTICA E INTELIGÊNCIA ARTIFICIAL USD INVESTIMENTO NO E... | - | 12,78% | 8,85% | - | - | - | 12,15% | 0,30% |
| GLOBAL X CLOUD COMPUTING USD INVESTIMENTO NO EXTERIOR FIC AÇÕES | - | 6,57% | 4,94% | - | - | - | 14,53% | 0,19% |

Distribuição dos ativos por Administradores - base (Fevereiro / 2023)



Distribuição dos ativos por Sub-Segmentos - base (Fevereiro / 2023)

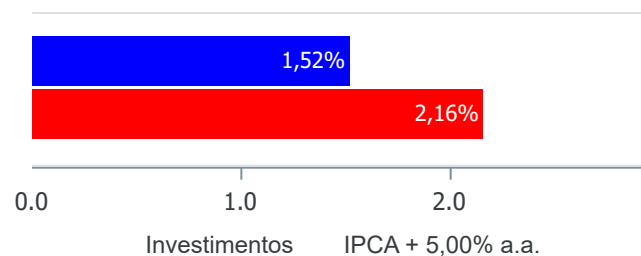


| | | | | | | | |
|-----------------|----------------|-------------------------|---------------|----------------------------|---------------|------------------------|---------------|
| ■ CDI | 159.084.332,06 | ■ IMA-B 5 | 88.326.751,81 | ■ AÇÕES - SMALL / MID CAPS | 22.979.947,97 | ■ IDKA IPCA 2A | 22.941.626,54 |
| ■ IMA-B | 17.577.979,20 | ■ GESTÃO DURATION | 16.777.090,53 | ■ MULTIMERCADO - EXTERIOR | 12.188.001,77 | ■ AÇÕES - DIVIDENDOS | 11.992.398,98 |
| ■ IRF-M | 10.291.012,91 | ■ AÇÕES - LIVRES | 9.632.623,97 | ■ AÇÕES - EXTERIOR | 6.659.165,97 | ■ AÇÕES - ÍNDICE ATIVO | 5.778.093,04 |
| ■ AÇÕES - VALOR | 5.513.184,06 | ■ MULTIMERCADO - OUTROS | 5.181.491,91 | ■ MULTIMERCADO - MACRO | 4.246.000,63 | ■ FUNDO IMOBILIÁRIO | 764.571,11 |

Retorno e Meta de Rentabilidade acumulados no ano de 2023

| Mês | Saldo Anterior | Aplicações | Resgates | Saldo no Mês | Retorno | Retorno Acum | Retorno Mês | Retorno Acum | Meta Mês | Meta Acum | Gap Acum | VaR |
|-----------|----------------|--------------|--------------|----------------|--------------|--------------|-------------|--------------|----------|-----------|----------|-------|
| Janeiro | 392.355.656,83 | 458.633,10 | 2.330.723,72 | 396.999.742,95 | 6.516.176,74 | 6.516.176,74 | 1,66% | 1,66% | 0,96% | 0,96% | 173,16% | 2,55% |
| Fevereiro | 396.999.742,95 | 6.812.733,03 | 3.327.223,55 | 399.934.272,46 | -550.979,97 | 5.965.196,77 | -0,14% | 1,52% | 1,19% | 2,16% | 70,33% | 2,46% |

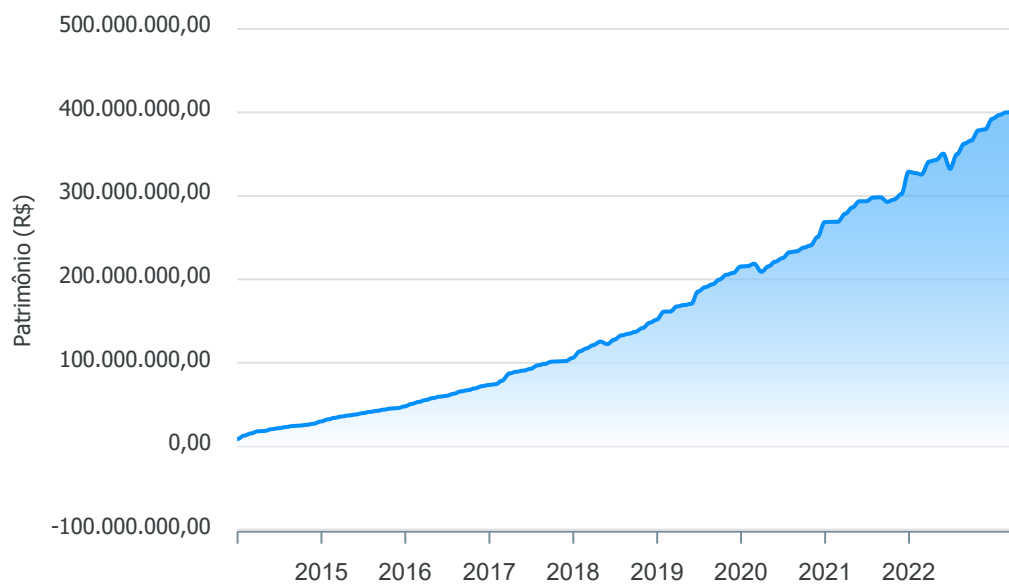
Investimentos x Meta de Rentabilidade



Gráficos ilustrativos de Evolução Patrimonial e indicadores

ANO 36M

Evolução do Patrimônio



- Investimentos Meta de Rentabilidade
- CDI IMA-B
 - IMA-B 5 IMA-B 5+ IMA Geral IRF-M IRF-M 1
 - IRF-M 1+ Ibovespa IBX SMLL IDIV

Retorno dos Investimentos após as movimentações (aplicações e resgates) no mês de Fevereiro/2023

FUNDOS DE RENDA FIXA

| Ativos Renda Fixa | Saldo Anterior | Aplicações | Resgates | Saldo Atual | Retorno (R\$) | Retorno (%) | (%) Instit | Var - Mês |
|---|-----------------------|---------------------|---------------------|-----------------------|---------------------|--------------|------------|--------------|
| CAIXA BRASIL IDKA IPCA 2A TÍTULOS PÚBLICOS FI REND... | 15.430.427,89 | 0,00 | 0,00 | 15.662.478,07 | 232.050,18 | 1,50% | 1,50% | 1,47% |
| BB IDKA 2 TÍTULOS PÚBLICOS FI RENDA FIXA PREVIDENC... | 7.172.262,11 | 0,00 | 0,00 | 7.279.148,47 | 106.886,36 | 1,49% | 1,49% | 1,45% |
| BB IMA-B 5 FIC RENDA FIXA PREVIDENCIÁRIO LP | 20.546.385,25 | 0,00 | 0,00 | 20.833.804,97 | 287.419,72 | 1,40% | 1,40% | 1,19% |
| CAIXA BRASIL IMA-B 5 TÍTULOS PÚBLICOS FI RENDA FIX... | 19.860.355,62 | 0,00 | 0,00 | 20.136.549,18 | 276.193,56 | 1,39% | 1,39% | 1,18% |
| CAIXA BRASIL 2024 IV TÍTULOS PÚBLICOS FI RENDA FIX... | 21.945.644,52 | 0,00 | 642.252,90 | 21.596.807,27 | 293.415,65 | 1,34% | -1,59% | 5,17% |
| CAIXA BRASIL 2024 I TÍTULOS PÚBLICOS FI RENDA FIXA | 8.569.677,27 | 0,00 | 250.098,82 | 8.434.095,03 | 114.516,58 | 1,34% | -1,58% | 5,15% |
| CAIXA BRASIL IMA-B TÍTULOS PÚBLICOS FI RENDA FIXA ... | 9.030.342,74 | 0,00 | 0,00 | 9.143.884,17 | 113.541,43 | 1,26% | 1,26% | 2,48% |
| ITAÚ INSTITUCIONAL ALOCAÇÃO DINÂMICA FIC RENDA FIX... | 7.148.491,55 | 0,00 | 0,00 | 7.230.108,53 | 81.616,98 | 1,14% | 1,14% | 1,98% |
| BB ALOCAÇÃO ATIVA RETORNO TOTAL FIC RENDA FIXA PRE... | 535.090,61 | 0,00 | 0,00 | 540.317,05 | 5.226,44 | 0,98% | 0,98% | 1,21% |
| CAIXA BRASIL GESTÃO ESTRATÉGICA FIC RENDA FIXA | 8.920.581,34 | 0,00 | 0,00 | 9.006.664,95 | 86.083,61 | 0,97% | 0,97% | 0,28% |
| BB TÍTULOS PÚBLICOS IPCA FI RENDA FIXA PREVIDENCIÁ... | 25.526.060,61 | 0,00 | 0,00 | 25.759.590,39 | 233.529,78 | 0,91% | 0,91% | 0,42% |
| CAIXA BRASIL 2023 TÍTULOS PÚBLICOS FI RENDA FIXA | 30.706.322,60 | 0,00 | 0,00 | 30.986.279,46 | 279.956,86 | 0,91% | 0,91% | 0,42% |
| BRDESCO PREMIUM FI RENDA FIXA REFERENCIADO DI | 6.436.548,88 | 0,00 | 0,00 | 6.493.108,55 | 56.559,67 | 0,88% | 0,88% | 0,03% |
| CAIXA BRASIL IRF-M TÍTULOS PÚBLICOS FI RENDA FIXA ... | 5.107.439,06 | 0,00 | 0,00 | 5.149.825,33 | 42.386,27 | 0,83% | 0,83% | 1,59% |
| BB IRF-M TÍTULOS PÚBLICOS FI RENDA FIXA PREVIDENCI... | 5.099.277,82 | 0,00 | 0,00 | 5.141.187,58 | 41.909,76 | 0,82% | 0,82% | 1,59% |
| SANTANDER FIC RENDA FIXA REFERENCIADO DI | 11.818.982,56 | 0,00 | 0,00 | 11.915.841,18 | 96.858,62 | 0,82% | 0,82% | 0,07% |
| CAIXA BRASIL MATRIZ FI RENDA FIXA | 65.456.041,70 | 1.215.000,00 | 2.300,00 | 67.191.844,24 | 523.102,54 | 0,78% | 0,79% | 0,04% |
| BB INSTITUCIONAL FI RENDA FIXA | 35.397.763,68 | 2.600.263,22 | 629.662,48 | 37.626.099,72 | 257.735,30 | 0,68% | 0,70% | 0,31% |
| BB FLUXO FIC RENDA FIXA SIMPLES PREVIDENCIÁRIO | 3.636.612,42 | 2.997.469,81 | 1.802.909,35 | 4.871.158,91 | 39.986,03 | 0,60% | 0,85% | 0,00% |
| Total Renda Fixa | 308.344.308,23 | 6.812.733,03 | 3.327.223,55 | 314.998.793,05 | 3.168.975,34 | 1,02% | | 1,06% |

Retorno dos Investimentos após as movimentações (aplicações e resgates) no mês de Fevereiro/2023

FUNDOS DE RENDA VARIÁVEL

| Ativos Renda Variável | Saldo Anterior | Aplicações | Resgates | Saldo Atual | Retorno (R\$) | Retorno (%) | (%) Instit | Var - Mês |
|---|----------------------|-------------|-------------|----------------------|----------------------|---------------|------------|--------------|
| TRÍGONO FLAGSHIP SMALL CAPS INSTITUCIONAL FIC AÇÃO... | 13.456.790,95 | 0,00 | 0,00 | 12.917.972,56 | -538.818,39 | -4,00% | -4,00% | 4,90% |
| TRÍGONO DELPHOS INCOME INSTITUCIONAL FIC AÇÕES | 12.516.264,95 | 0,00 | 0,00 | 11.992.398,98 | -523.865,97 | -4,19% | -4,19% | 8,75% |
| 4UM SMALL CAPS FI AÇÕES | 4.708.173,33 | 0,00 | 0,00 | 4.498.502,63 | -209.670,70 | -4,45% | -4,45% | 8,32% |
| BNP PARIBAS ACTION FIC AÇÕES | 28.988,71 | 0,00 | 0,00 | 27.265,63 | -1.723,08 | -5,94% | -5,94% | 8,23% |
| CONSTÂNCIA FUNDAMENTO FI AÇÕES | 9.847.902,78 | 0,00 | 0,00 | 9.241.246,97 | -606.655,81 | -6,16% | -6,16% | 7,21% |
| AZ QUEST AÇÕES FIC AÇÕES | 392.655,71 | 0,00 | 0,00 | 364.111,37 | -28.544,34 | -7,27% | -7,27% | 7,69% |
| BB AÇÕES VALOR FIC AÇÕES | 5.949.688,09 | 0,00 | 0,00 | 5.513.184,06 | -436.504,03 | -7,34% | -7,34% | 8,82% |
| SOMMA BRASIL FI AÇÕES | 6.403.960,68 | 0,00 | 0,00 | 5.778.093,04 | -625.867,64 | -9,77% | -9,77% | 8,61% |
| CAIXA SMALL CAPS ATIVO FI AÇÕES | 6.217.279,08 | 0,00 | 0,00 | 5.563.472,78 | -653.806,30 | -10,52% | -10,52% | 8,53% |
| BRAZILIAN GRAVEYARD AND DEATH CARE SERVICES FII - ... | 870.856,78 | 0,00 | 0,00 | 764.571,11 | -106.285,67 | -12,20% | -12,20% | 29,44% |
| Total Renda Variável | 60.392.561,06 | 0,00 | 0,00 | 56.660.819,13 | -3.731.741,93 | -6,18% | | 7,83% |

Retorno dos Investimentos após as movimentações (aplicações e resgates) no mês de (Fevereiro / 2023)

FUNDOS EXTERIOR

| Ativos Exterior | Saldo Anterior | Aplicações | Resgates | Saldo Atual | Retorno (R\$) | Retorno (%) | (%) Instit | Var - Mês |
|---|-----------------------|-------------------|-----------------|---------------------|----------------------|--------------------|-------------------|------------------|
| BB GLOBAL SELECT EQUITY INVESTIMENTO NO EXTERIOR F... | 2.872.507,26 | 0,00 | 0,00 | 2.945.229,43 | 72.722,17 | 2,53% | 2,53% | 8,49% |
| BB NORDEA GLOBAL CLIMATE AND ENVIRONMENT INVESTIME... | 3.460.625,81 | 0,00 | 0,00 | 3.515.581,93 | 54.956,12 | 1,59% | 1,59% | 7,49% |
| GLOBAL X ROBÓTICA E INTELIGÊNCIA ARTIFICIAL USD IN... | 286.171,78 | 0,00 | 0,00 | 290.359,76 | 4.187,98 | 1,46% | 1,46% | 12,15% |
| SAFRA CONSUMO AMERICANO PB FI AÇÕES BDR NÍVEL I | 2.570.921,74 | 0,00 | 0,00 | 2.576.868,75 | 5.947,01 | 0,23% | 0,23% | 6,67% |
| GLOBAL X CLOUD COMPUTING USD INVESTIMENTO NO EXTER... | 278.860,51 | 0,00 | 0,00 | 276.355,53 | -2.504,98 | -0,90% | -0,90% | 14,53% |
| Total Exterior | 9.469.087,10 | 0,00 | 0,00 | 9.604.395,40 | 135.308,30 | 1,43% | | 7,92% |

Disclaimer

Este documento (caracterizado como relatório, parecer ou análise) foi preparado para uso exclusivo do destinatário, não podendo ser reproduzido ou distribuído por este a qualquer pessoa sem expressa autorização da empresa. As informações aqui contidas são somente com o objetivo de prover informações e não representa, em nenhuma hipótese, uma oferta de compra e venda ou solicitação de compra e venda de qualquer valor mobiliário ou instrumento financeiro. Trata-se apenas uma OPINIÃO que reflete o momento da análise e são consubstanciadas em informações coletadas em fontes públicas e que julgamos confiáveis.

A utilização destas informações em suas tomadas de decisão e consequentes perdas e ganhos não nos torna responsáveis diretos. As informações aqui contidas não representam garantia de exatidão das informações prestadas ou julgamento sobre a qualidade delas, e não devem ser consideradas como tais.

As informações deste documento estão em consonância com as informações sobre os produtos mencionados, entretanto não substituem seus materiais oficiais, como regulamentos, prospectos de divulgação e outros. É recomendada a leitura cuidadosa destes materiais, com especial atenção para as cláusulas relativas ao objetivo, aos riscos e à política de investimento dos produtos. Todas as informações podem ser obtidas com o responsável pela distribuição, gestão ou no site da CVM (Comissão de Valores Mobiliários).

Sua elaboração buscou atender os objetivos de investimentos do cliente, considerando a sua situação financeira e seu perfil.

A rentabilidade obtida no passado não representa garantia de rentabilidade futura e os produtos estruturados e/ou de longo prazo possuem, além da volatilidade, riscos associados à sua carteira de crédito e estruturação. Os riscos inerentes aos diversos tipos de operações com valores mobiliários de bolsa, balcão, nos mercados de liquidação futura e de derivativos, podem resultar em perdas aos investimentos realizados, bem como o inverso proporcionalmente. Todos e qualquer outro valor exibido está representado em Real (BRL) e para os cálculos, foram utilizadas observações diárias, sendo sua fonte o Sistema Quantum Axis e a CVM.

A contratação de empresa de consultoria de valores mobiliários para a emissão deste documento não assegura ou sugere a existência de garantia de resultados futuros ou a isenção de risco. Cabe a consultoria de valores mobiliários a prestação dos serviços de orientação, recomendação e aconselhamento, de forma profissional, independente e individualizada, sobre investimentos no mercado de valores mobiliários, cuja adoção e implementação sejam exclusivas do cliente.

Na apuração do cálculo de rentabilidade da carteira de investimentos são considerados os recursos descritos no art. 6º da Resolução CMN nº 4.963/2021, provenientes do recolhimento das alíquotas de contribuição dos servidores, exclusivamente com finalidade previdenciária, excluindo qualquer tipo de recurso recebidos com finalidade administrativa, em consonância com a Portaria nº 402/2008, art. 15, inciso III, alínea "a".

Os RPPS devem estar adequados às normativas pertinentes e principalmente a Portaria 1.467, de 02 de junho de 2022. e suas alterações, além da Resolução CMN nº 4.963 de 25 de novembro de 2021 e suas alterações, que dispõem sobre as aplicações dos recursos financeiros dos Regimes Próprios de Previdência Social, instituídos pela União, Estados, Distrito Federal e Municípios e dá outras providências.

