

Relatório Analítico dos Investimentos em fevereiro de 2018



Carteira consolidada de investimentos - base (fevereiro / 2018)

Produto / Fundo	Disponibilidade Resgate	Carência	Saldo	Particip. S/ Total	Qtde. Cotistas	% S/ PL Fundo	RESOLUÇÃO 3.922 / 4.392 / 4.604
CAIXA BRASIL IMA-B TÍTULOS PÚBLICOS FI RENDA FIXA LP	D+0	Não há	15.765.805,14	13,45%	745	0,37%	Artigo 7º, Inciso I, Alínea " b "
BB TÍTULOS PÚBLICOS IX FI RENDA FIXA PREVIDENCIÁRIO	D+0	15/08/2018	168.378,95	0,14%	192	0,05%	Artigo 7º, Inciso I, Alínea " b "
BB IDKA 2 TÍTULOS PÚBLICOS FI RENDA FIXA PREVIDENCIÁRIO	D+1	Não há	5.670.195,88	4,84%	727	0,10%	Artigo 7º, Inciso I, Alínea " b "
BB TÍTULOS PÚBLICOS IPCA I FI RENDA FIXA PREVIDENCIÁRIO	D+0	15/08/2022	3.824.450,37	3,26%	95	0,96%	Artigo 7º, Inciso I, Alínea " b "
BB TÍTULOS PÚBLICOS VII FI RENDA FIXA PREVIDENCIÁRIO	D+0	15/08/2022	616.603,82	0,53%	167	0,05%	Artigo 7º, Inciso I, Alínea " b "
BB IRF-M TÍTULOS PÚBLICOS FI RENDA FIXA PREVIDENCIÁRIO	D+1	Não há	14.989.764,35	12,79%	698	0,30%	Artigo 7º, Inciso I, Alínea " b "
CAIXA BRASIL IRF-M TÍTULOS PÚBLICOS FI RENDA FIXA LP	D+0	Não há	13.501.709,59	11,52%	321	0,48%	Artigo 7º, Inciso I, Alínea " b "
CAIXA BRASIL 2024 I TÍTULOS PÚBLICOS FI RENDA FIXA	D+0	16/08/2024	6.881.188,78	5,87%	104	1,78%	Artigo 7º, Inciso I, Alínea " b "
BB ALOCAÇÃO ATIVA FIC RENDA FIXA PREVIDENCIÁRIO	D+3	Não há	8.224.774,95	7,02%	180	0,34%	Artigo 7º, Inciso I, Alínea " b "
BB IRF-M 1 TÍTULOS PÚBLICOS FIC RENDA FIXA PREVIDENCIÁRIO	D+0	Não há	295.674,62	0,25%	1.225	0,00%	Artigo 7º, Inciso I, Alínea " b "
BB IMA-B TÍTULOS PÚBLICOS FI RENDA FIXA PREVIDENCIÁRIO	D+1	Não há	2.990.137,63	2,55%	587	0,06%	Artigo 7º, Inciso I, Alínea " b "
CAIXA BRASIL 2018 II TÍTULOS PÚBLICOS FI RENDA FIXA	D+0	15/08/2018	1.195.123,00	1,02%	223	0,04%	Artigo 7º, Inciso I, Alínea " b "
CAIXA BRASIL IMA GERAL TÍTULOS PÚBLICOS FI RENDA FIXA LP	D+0	Não há	11.520.810,03	9,83%	203	0,97%	Artigo 7º, Inciso I, Alínea " b "
BB IMA GERAL EX-C TÍTULOS PÚBLICOS FI RENDA FIXA PREVIDENCIÁRIO	D+1	Não há	2.993.349,31	2,55%	113	0,65%	Artigo 7º, Inciso I, Alínea " b "
BB FLUXO FIC RENDA FIXA PREVIDENCIÁRIO	D+0	Não há	2.076.458,50	1,77%	655	0,15%	Artigo 7º, Inciso IV, Alínea " a "
CAIXA BRASIL MATRIZ FI RENDA FIXA	D+0	Não há	2.996.372,90	2,56%	37	3,78%	Artigo 7º, Inciso IV, Alínea " a "
BRANCO PREMIUM FI RENDA FIXA REFERENCIADO DI	D+0	Não há	5.860.208,07	5,00%	501	0,06%	Artigo 7º, Inciso IV, Alínea " a "
ITAÚ INSTITUCIONAL ALOCAÇÃO DINÂMICA FIC RENDA FIXA	D+1	Não há	1.390.921,19	1,19%	63	0,09%	Artigo 7º, Inciso IV, Alínea " a "
SANTANDER CORPORATE FIC RENDA FIXA REFERENCIADO DI	D+0	Não há	168.265,07	0,14%	1.395	0,00%	Artigo 7º, Inciso IV, Alínea " a "
ITAÚ INSTITUCIONAL ALOCAÇÃO DINÂMICA II FIC RENDA FIXA	D+5	Não há	599.819,38	0,51%	100	0,06%	Artigo 7º, Inciso IV, Alínea " a "
BRANCO SMALL CAP PLUS FI AÇÕES	D+4	Não há	1.131.601,00	0,97%	151	0,41%	Artigo 8º, Inciso I, Alínea " a "
CONSTÂNCIA LEGAN BRASIL FI AÇÕES	D+4	Não há	3.290.118,15	2,81%	71	2,83%	Artigo 8º, Inciso II, Alínea " a "

Carteira consolidada de investimentos - base (fevereiro / 2018)

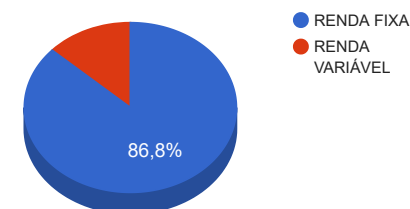
Produto / Fundo	Disponibilidade Resgate	Carência	Saldo	Particip. S/ Total	Qtde. Cotistas	% S/ PL Fundo	RESOLUÇÃO 3.922 / 4.392 / 4.604
CAIXA SMALL CAPS ATIVO FI AÇÕES	D+4	Não há	5.301.131,64	4,52%	3.660	1,67%	Artigo 8º, Inciso II, Alínea " a "
CONSTÂNCIA FUNDAMENTO FI AÇÕES	D+15	Não há	3.241.087,45	2,77%	2.130	3,72%	Artigo 8º, Inciso II, Alínea " a "
INFINITY INSTITUCIONAL FI MULTIMERCADO	D+1	Não há	1.012.770,88	0,86%	60	1,01%	Artigo 8º, Inciso III
WESTERN ASSET US INDEX 500 FI MULTIMERCADO	D+1	Não há	1.493.477,99	1,27%	13.782	0,11%	Artigo 8º, Inciso III
		TOTAL -	117.200.198,64				

Enquadramentos na Resolução 3.922/2010, 4.392/2014 e Política de Investimentos - base (fevereiro / 2018)

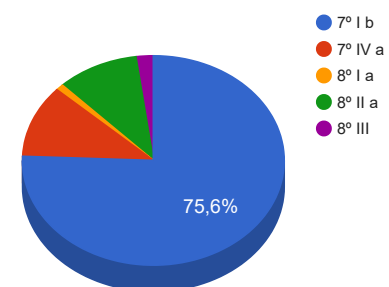
Artigos - Renda Fixa	Resolução %	Carteira \$	Carteira %	Estratégia de Alocação			GAP Superior
				Inferior %	Alvo %	Superior %	
Artigo 7º, Inciso I, Alínea " b "	100,00%	88.637.966,42	75,63%	15,00%	25,00%	90,00%	16.842.212,36
Artigo 7º, Inciso III, Alínea " a "	60,00%	0,00	0,00%	5,00%	5,00%	60,00%	70.320.119,18
Artigo 7º, Inciso IV, Alínea " a "	40,00%	13.092.045,11	11,17%	5,00%	25,00%	40,00%	33.788.034,35
Artigo 7º, Inciso VI, Alínea " a "	15,00%	0,00	0,00%	0,00%	15,00%	15,00%	17.580.029,80
Artigo 8º, Inciso I, Alínea " a "	30,00%	1.131.601,00	0,97%	0,00%	5,00%	15,00%	16.448.428,80
Artigo 8º, Inciso II, Alínea " a "	20,00%	11.832.337,24	10,10%	0,00%	10,00%	15,00%	5.747.692,56
Artigo 8º, Inciso III	10,00%	2.506.248,87	2,14%	0,00%	5,00%	10,00%	9.213.770,99
Artigo 8º, Inciso IV, Alínea " a "	5,00%	0,00	0,00%	0,00%	5,00%	5,00%	5.860.009,93
Artigo 8º, Inciso IV, Alínea " b "	5,00%	0,00	0,00%	0,00%	5,00%	5,00%	5.860.009,93
Total Carteira		117.200.198,64					

RENDA FIXA	101.730.011,53	86,80%
RENDA VARIÁVEL	15.470.187,11	13,20%

Distribuição por Segmento



Distribuição por Artigo / Resolução



Estratégia de Alocação para os Próximos 5 Anos

Artigos - Renda Fixa	Base: fevereiro / 2018		Limite Inferior (%)	Limite Superior (%)
	Carteira (\$)	Carteira (%)		
Artigo 7º, Inciso I, Alínea " b "	88.637.966,42	75,63%	15,00%	90,00%
Artigo 7º, Inciso III, Alínea " a "	0,00	0,00%	5,00%	60,00%
Artigo 7º, Inciso IV, Alínea " a "	13.092.045,11	11,17%	5,00%	40,00%
Artigo 7º, Inciso VI, Alínea " a "	0,00	0,00%	0,00%	15,00%
Artigo 7º, Inciso VII, Alínea " a "	0,00	0,00%	0,00%	5,00%
Artigo 7º, Inciso VII, Alínea " b "	0,00	0,00%	0,00%	5,00%
Artigo 7º, Inciso VII, Alínea " c "	0,00	0,00%	0,00%	5,00%
Artigo 8º, Inciso I, Alínea " a "	1.131.601,00	0,97%	0,00%	15,00%
Artigo 8º, Inciso II, Alínea " a "	11.832.337,24	10,10%	0,00%	15,00%
Artigo 8º, Inciso III	2.506.248,87	2,14%	0,00%	10,00%
Artigo 8º, Inciso IV, Alínea " a "	0,00	0,00%	0,00%	5,00%
Artigo 8º, Inciso IV, Alínea " b "	0,00	0,00%	0,00%	5,00%
Total Renda Fixa	117.200.198,64	100,00%	25,00	270,00

Enquadramentos na Resolução 4.604 por Gestores - base (fevereiro / 2018)

Artigo 14º - O total das aplicações dos recursos do regime próprio de previdência social em fundos de investimento e carteiras administradas não pode exceder a 5% (cinco por cento) do volume total de recursos de terceiros gerido por um mesmo gestor ou por gestoras ligadas ao seu respectivo grupo econômico, assim definido pela CVM em regulamentação específica. (NR)

Gestão	Valor	% s/ Carteira	% s/ PL Gestão
CAIXA ECONÔMICA FEDERAL	57.162.141,08	48,77%	0,01%
BB GESTÃO DE RECURSOS DTVM	41.849.788,38	35,71%	0,00%
BRDESCO ASSET MANAGEMENT	6.991.809,07	5,97%	0,00%
CONSTÂNCIA INVESTIMENTO LTDA	6.531.205,60	5,57%	3,93%
ITAÚ UNIBANCO	1.990.740,57	1,70%	0,00%
WESTERN ASSET	1.493.477,99	1,27%	0,00%
INFINITY ASSET MANAGEMENT	1.012.770,88	0,86%	0,22%
SANTANDER BRASIL ASSET MANAGEMENT	168.265,07	0,14%	0,00%

Retorno dos investimentos de Renda Fixa e Benchmark's - base (fevereiro / 2018)

	Mês	Ano	3 meses	6 meses	12 meses	24 meses	Taxa adm	VaR - Mês	Volatilidade - 12 meses
IRF-M	1,10%	2,42%	3,69%	5,42%	13,07%	39,45%	-	-	-
CAIXA BRASIL IRF-M TÍTULOS PÚBLICOS FI RENDA FIXA LP	1,17%	2,56%	3,77%	5,36%	12,78%	39,17%	0,20%	0,838%	4,51%
BB IRF-M TÍTULOS PÚBLICOS FI RENDA FIXA PREVIDENCIÁRIO	1,10%	2,40%	3,66%	5,32%	12,77%	38,94%	0,20%	0,815%	4,49%
IPCA + 6,00% ao ano	0,74%	1,55%	2,47%	4,82%	8,94%	20,97%	-	-	-
BB TÍTULOS PÚBLICOS IPCA I FI RENDA FIXA PREVIDENCIÁRIO	0,54%	2,37%	3,45%	4,62%	12,48%	34,26%	0,15%	1,177%	5,76%
IMA Geral ex-C	0,72%	2,41%	3,33%	4,83%	11,12%	35,03%	-	-	-
BB ALOCAÇÃO ATIVA FIC RENDA FIXA PREVIDENCIÁRIO	0,76%	2,49%	3,42%	4,65%	10,51%	-	0,30%	0,871%	4,83%
BB IMA GERAL EX-C TÍTULOS PÚBLICOS FI RENDA FIXA PREVIDENCIÁRIO	0,72%	2,41%	3,29%	4,71%	10,82%	34,58%	0,20%	0,796%	4,53%
IMA Geral	0,72%	2,48%	3,39%	4,91%	11,06%	34,86%	-	-	-
CAIXA BRASIL IMA GERAL TÍTULOS PÚBLICOS FI RENDA FIXA LP	0,73%	2,42%	3,31%	4,72%	10,84%	34,56%	0,20%	0,800%	4,37%
IDKA IPCA 2 Anos	0,63%	1,40%	2,58%	4,61%	12,44%	26,40%	-	-	-
BB IDKA 2 TÍTULOS PÚBLICOS FI RENDA FIXA PREVIDENCIÁRIO	0,56%	1,53%	2,40%	4,36%	11,42%	25,61%	0,20%	0,660%	2,69%
BB TÍTULOS PÚBLICOS IX FI RENDA FIXA PREVIDENCIÁRIO	0,24%	1,28%	1,64%	3,39%	9,43%	22,90%	0,20%	0,356%	1,65%
IMA-B	0,55%	3,97%	4,83%	5,51%	10,85%	40,45%	-	-	-
CAIXA BRASIL IMA-B TÍTULOS PÚBLICOS FI RENDA FIXA LP	0,54%	3,93%	4,77%	5,39%	10,63%	39,99%	0,20%	1,843%	9,06%
BB IMA-B TÍTULOS PÚBLICOS FI RENDA FIXA PREVIDENCIÁRIO	0,53%	3,93%	4,77%	5,39%	10,57%	39,87%	0,20%	1,841%	9,07%
BB TÍTULOS PÚBLICOS VII FI RENDA FIXA PREVIDENCIÁRIO	0,46%	1,64%	2,40%	4,03%	10,94%	26,21%	0,20%	0,607%	3,11%

Retorno dos investimentos de Renda Fixa e Benchmark's - base (fevereiro / 2018)

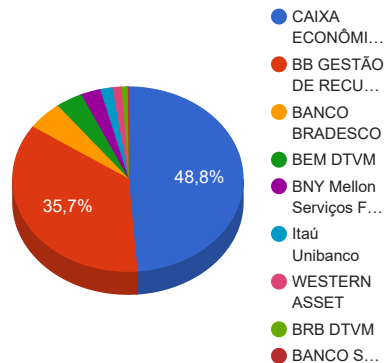
	Mês	Ano	3 meses	6 meses	12 meses	24 meses	Taxa adm	VaR - Mês	Volatilidade - 12 meses
CAIXA BRASIL 2024 I TÍTULOS PÚBLICOS FI RENDA FIXA	-2,04%	0,94%	1,55%	2,03%	6,05%	23,42%	0,20%	4,326%	7,57%
CAIXA BRASIL 2018 II TÍTULOS PÚBLICOS FI RENDA FIXA	-2,43%	-1,41%	-1,06%	0,64%	3,66%	9,89%	0,20%	4,703%	4,18%
IRF-M 1	0,54%	1,14%	1,71%	3,74%	9,85%	25,47%	-	-	-
BB IRF-M 1 TÍTULOS PÚBLICOS FIC RENDA FIXA PREVIDENCIÁRIO	0,52%	1,11%	1,68%	3,63%	9,62%	24,91%	0,10%	0,074%	0,65%
Selic	0,47%	1,05%	1,60%	3,49%	8,96%	24,10%	-	-	-
BRDESCO PREMIUM FI RENDA FIXA REFERENCIADO DI	0,49%	1,07%	1,60%	3,52%	9,37%	24,86%	0,20%	0,024%	0,14%
CDI	0,46%	1,05%	1,59%	3,48%	8,95%	24,07%	-	-	-
SANTANDER CORPORATE FIC RENDA FIXA REFERENCIADO DI	0,46%	1,04%	1,58%	3,48%	9,09%	24,32%	0,20%	0,005%	0,12%
CAIXA BRASIL MATRIZ FI RENDA FIXA	0,45%	1,02%	1,56%	3,45%	8,93%	24,02%	0,20%	0,010%	0,12%
BB FLUXO FIC RENDA FIXA PREVIDENCIÁRIO	0,39%	0,88%	1,33%	2,95%	7,85%	21,90%	1,00%	0,007%	0,11%
IPCA	0,32%	0,61%	1,05%	1,92%	2,84%	7,74%	-	-	-
ITAÚ INSTITUCIONAL ALOCAÇÃO DINÂMICA II FIC RENDA FIXA	0,75%	2,25%	3,06%	4,79%	10,21%	-	0,40%	0,858%	5,61%
ITAÚ INSTITUCIONAL ALOCAÇÃO DINÂMICA FIC RENDA FIXA	0,74%	2,23%	3,05%	4,78%	10,19%	35,96%	0,40%	0,845%	5,62%

Retorno dos investimentos de Renda Variável e Benchmark's - base (fevereiro / 2018)

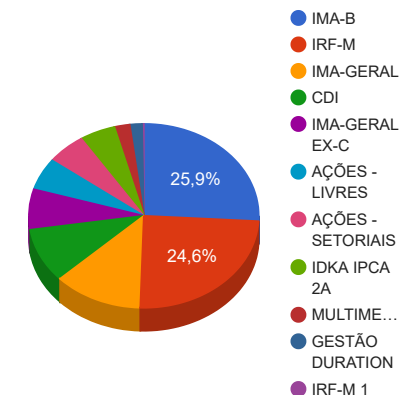
	Mês	Ano	3 meses	6 meses	12 meses	24 meses	Taxa adm	VaR - Mês	Volatilidade - 12 meses
Ibovespa	0,52%	11,72%	18,59%	20,50%	28,04%	99,46%	-	-	-
CONSTÂNCIA FUNDAMENTO FI AÇÕES	2,21%	8,96%	16,19%	16,13%	28,67%	102,15%	2,00%	7,087%	15,62%
CONSTÂNCIA LEGAN BRASIL FI AÇÕES	1,26%	12,85%	19,66%	18,00%	26,13%	78,88%	2,00%	11,141%	17,52%
CDI	0,46%	1,05%	1,59%	3,48%	8,95%	24,07%	-	-	-
INFINITY INSTITUCIONAL FI MULTIMERCADO	0,49%	1,14%	1,67%	3,71%	10,57%	29,31%	1,00%	0,129%	5,10%
S&P 500	-3,89%	1,50%	2,50%	9,80%	14,64%	40,45%	-	-	-
WESTERN ASSET US INDEX 500 FI MULTIMERCADO	-3,29%	1,92%	3,66%	12,30%	23,41%	70,05%	1,00%	12,586%	9,50%
SMLL	-0,37%	3,95%	11,26%	10,88%	31,79%	113,67%	-	-	-
BRADERCO SMALL CAP PLUS FI AÇÕES	0,12%	5,93%	14,26%	14,11%	30,82%	82,16%	1,50%	9,638%	17,96%
CAIXA SMALL CAPS ATIVO FI AÇÕES	-0,31%	4,24%	11,74%	12,20%	32,52%	92,26%	1,50%	8,131%	18,31%

Distribuição dos ativos por Administradores e Sub-Segmentos - base (fevereiro / 2018)

Administrador	Valor	%
CAIXA ECONÔMICA FEDERAL	57.162.141,08	48,77%
BB GESTÃO DE RECURSOS DTVM	41.849.788,38	35,71%
BANCO BRADESCO	5.860.208,07	5,00%
BEM DTVM	4.421.719,15	3,77%
BNY Mellon Serviços Financeiros	3.241.087,45	2,77%
Itaú Unibanco	1.990.740,57	1,70%
WESTERN ASSET	1.493.477,99	1,27%
BRB DTVM	1.012.770,88	0,86%
BANCO SANTANDER	168.265,07	0,14%



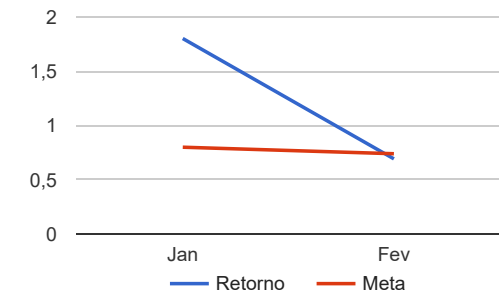
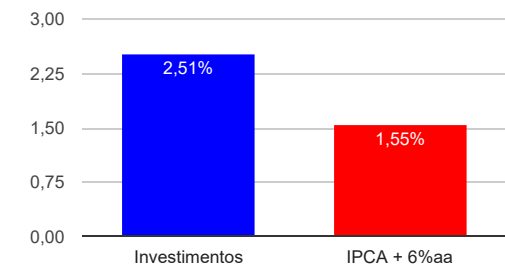
Sub-segmento	Valor	%
IMA-B	30.078.185,74	25,66%
IRF-M	28.491.473,94	24,31%
IMA-GERAL	14.514.159,34	12,38%
CDI	11.101.304,54	9,47%
IMA-GERAL EX-C	8.224.774,95	7,02%
AÇÕES - LIVRES	6.531.205,60	5,57%
AÇÕES - SETORIAIS	6.432.732,64	5,49%
IDKA IPCA 2A	5.838.574,83	4,98%
MULTIMERCADO	2.506.248,87	2,14%
GESTÃO DURATION	1.990.740,57	1,70%
IRF-M 1	295.674,62	0,25%



Retorno e Meta Atuarial acumulados no ano de 2018

Mês	Saldo Anterior	Aplicações	Resgates	Saldo Atual	Retorno (\$)	Retorno (%)	Meta (%)	Gap (%)	VaR (%)
Janeiro	105.724.325,65	42.751.442,59	36.725.304,21	113.762.419,68	2.011.955,65	1,80%	0,80%	224,64%	1,43%
Fevereiro	113.762.419,68	17.110.714,95	14.479.418,37	117.200.198,64	806.482,38	0,69%	0,74%	93,84%	2,18%
Acumulado no ano					2.818.438,03	2,51%	1,55%	162,10%	

Acumulado no Ano



Retorno dos Investimentos após as movimentações (aplicações e resgates) no mês de fevereiro / 2018

Ativos de Renda Fixa	Sado Anterior	Aplicações	Resgates	Saldo Atual	Retorno (R\$)	Retorno (%)	VaR - Mês (%)	Instituição(%)
CAIXA BRASIL IRF-M TÍTULOS PÚBLICOS FI RENDA FIXA LP	13.345.643,34	0,00	0,00	13.501.709,59	156.066,25	1,17%	0,84%	1,17%
BB IRF-M TÍTULOS PÚBLICOS FI RENDA FIXA PREVIDENCIÁRIO	14.826.232,36	0,00	0,00	14.989.764,35	163.531,99	1,10%	0,81%	1,10%
BB IMA GERAL EX-C TÍTULOS PÚBLICOS FI RENDA FIXA PREVIDENCIÁ...	0,00	2.970.000,00	0,00	2.993.349,31	23.349,31	0,79%	0,80%	0,72%
BB ALOCAÇÃO ATIVA FIC RENDA FIXA PREVIDENCIÁRIO	8.162.924,84	0,00	0,00	8.224.774,95	61.850,11	0,76%	0,87%	0,76%
ITAÚ INSTITUCIONAL ALOCAÇÃO DINÂMICA II FIC RENDA FIXA	595.339,67	0,00	0,00	599.819,38	4.479,71	0,75%	0,86%	0,75%
ITAÚ INSTITUCIONAL ALOCAÇÃO DINÂMICA FIC RENDA FIXA	1.424.467,58	0,00	44.000,00	1.390.921,19	10.453,61	0,73%	0,85%	0,74%
CAIXA BRASIL IMA GERAL TÍTULOS PÚBLICOS FI RENDA FIXA LP	10.108.354,95	1.400.000,00	72.000,00	11.520.810,03	84.455,08	0,73%	0,80%	0,73%
BB IMA-B TÍTULOS PÚBLICOS FI RENDA FIXA PREVIDENCIÁRIO	0,00	2.970.000,00	0,00	2.990.137,63	20.137,63	0,68%	1,84%	0,53%
CAIXA BRASIL IMA-B TÍTULOS PÚBLICOS FI RENDA FIXA LP	13.277.361,02	2.399.993,00	0,00	15.765.805,14	88.451,12	0,56%	1,84%	0,54%
BB IDKA 2 TÍTULOS PÚBLICOS FI RENDA FIXA PREVIDENCIÁRIO	5.638.592,44	0,00	0,00	5.670.195,88	31.603,44	0,56%	0,66%	0,56%
BB TÍTULOS PÚBLICOS IPCA I FI RENDA FIXA PREVIDENCIÁRIO	3.906.488,28	0,00	102.573,24	3.824.450,37	20.535,33	0,53%	1,18%	0,54%
BRASESCO PREMIUM FI RENDA FIXA REFERENCIADO DI	5.831.568,63	0,00	0,00	5.860.208,07	28.639,44	0,49%	0,02%	0,49%
CAIXA BRASIL 2024 I TÍTULOS PÚBLICOS FI RENDA FIXA	7.024.701,80	0,00	176.107,51	6.881.188,78	32.594,49	0,46%	4,33%	-2,04%
BB TÍTULOS PÚBLICOS VII FI RENDA FIXA PREVIDENCIÁRIO	630.722,11	0,00	16.946,68	616.603,82	2.828,39	0,45%	0,61%	0,46%
SANTANDER CORPORATE FIC RENDA FIXA REFERENCIADO DI	171.499,99	0,00	4.000,00	168.265,07	765,08	0,45%	0,01%	0,46%
BB TÍTULOS PÚBLICOS IX FI RENDA FIXA PREVIDENCIÁRIO	172.795,50	0,00	4.828,46	168.378,95	411,91	0,24%	0,36%	0,24%
CAIXA BRASIL 2018 II TÍTULOS PÚBLICOS FI RENDA FIXA	1.224.897,00	0,00	32.682,14	1.195.123,00	2.908,14	0,24%	4,70%	-2,43%
BB FLUXO FIC RENDA FIXA PREVIDENCIÁRIO	3.200.084,47	692.108,28	1.824.908,44	2.076.458,50	9.174,19	0,24%	0,01%	0,39%
BB IRF-M 1 TÍTULOS PÚBLICOS FIC RENDA FIXA PREVIDENCIÁRIO	5.175.260,01	17.685,28	4.900.000,00	295.674,62	2.729,33	0,05%	0,07%	0,52%
CAIXA BRASIL MATRIZ FI RENDA FIXA	7.131.964,10	3.160.928,39	7.301.371,90	2.996.372,90	4.852,31	0,05%	0,01%	0,45%
Total Renda Fixa					749.816,86	0,74%	1,21%	

Retorno dos Investimentos após as movimentações (aplicações e resgates) no mês de fevereiro / 2018

Ativos de Renda Variável	Sado Anterior	Aplicações	Resgates	Saldo Atual	Retorno (R\$)	Retorno (%)	VaR - Mês (%)	Instituição(%)
CONSTÂNCIA LEGAN BRASIL FI AÇÕES	1.737.863,09	1.500.000,00	0,00	3.290.118,15	52.255,06	1,61%	11,14%	1,26%
CONSTÂNCIA FUNDAMENTO FI AÇÕES	2.192.670,53	1.000.000,00	0,00	3.241.087,45	48.416,92	1,52%	7,09%	2,21%
INFINITY INSTITUCIONAL FI MULTIMERCADO	1.007.848,30	0,00	0,00	1.012.770,88	4.922,58	0,49%	0,13%	0,49%
BRDESCO SMALL CAP PLUS FI AÇÕES	1.130.219,45	0,00	0,00	1.131.601,00	1.381,55	0,12%	9,64%	0,12%
CAIXA SMALL CAPS ATIVO FI AÇÕES	5.317.755,91	0,00	0,00	5.301.131,64	-16.624,27	-0,31%	8,13%	-0,31%
WESTERN ASSET US INDEX 500 FI MULTIMERCADO	527.164,31	1.000.000,00	0,00	1.493.477,99	-33.686,32	-2,21%	12,59%	-3,29%
Total Renda Variável					56.665,52	0,37%	8,57%	